

# Programm

Sockelleisten und Fußbodenprofile



Kernsockelleisten

Holzleisten

Systemsockelleisten

Standardsockelleisten

Weichsockelleisten

Fußboden- und  
Spezialprofile

Werkzeuge

**DÖLKEN**

W E I M A R

A SURTECO COMPANY

# Leistung im Blick

Die Sockelleisten und Fußbodenprofile von Döllken-Weimar sind perfekt auf die Anforderungen des professionellen Bodenlegers abgestimmt:

- **Passgenau und flexibel:** Die Sockelleisten und Fußbodenprofile sind für alle Bodenbelagsarten geeignet und optisch auf die gängigen Dekore abgestimmt.
- **Schnell:** Da es sich bei allen Produkten um Lagerware handelt, sind sie verfügbar und innerhalb kurzer Zeit lieferbar. Auch Expresslieferungen sind unter Berücksichtigung zusätzlich entstehender Kosten möglich.
- **Einfach, sauber und sicher:** Bewährte Werkzeuge und zuverlässige Befestigungsoptionen sorgen für eine problemlose Verarbeitung. Unsere Verarbeitungsempfehlungen sind in Form von Piktogrammen auf den jeweiligen Produktseiten abgebildet. Eine detaillierte Erläuterung hierzu finden Sie im Kapitel "Werkzeuge".
- **Bedarfsgerecht:** Döllken-Weimar bietet Sonderlösungen und Sonderproduktionen ab einer bestimmten Laufmeterzahl für Ihre Projekte.



Döllken Stanze



Streifen-schneider



Döllken Schmelzkleber



Klebeband UZIN



ClipStar Metall Typ G



Döllken Leistenstifte

# Umweltschutz

Bei Döllken-Weimar nimmt der Umweltschutz bei den Produkten wie auch im Produktionsprozess einen zentralen Platz ein.



**Greenguard-Zertifizierung für alle Produkte!**

Sämtliche Materialien sind REACH-konform. Daneben verfügen unsere Produkte über Zertifizierungen wie z. B. GREENGUARD Certification.



Sämtliche Kernsockelleisten werden aus chlorfreiem Kunststoff gefertigt, sie sind nach ISO 16000 zertifiziert und emissionsarm.

Die Holzprofile unterliegen einer sorgfältigen Kontrolle und sind FSC/PEFC-zertifiziert.



Sämtliche Sockelleisten werden ausschließlich mit phthalatfreien Weichmachern produziert.

# Multimediale Helfer von Döllken-Weimar



Egal ob von zu Hause oder unterwegs, die neue Website von Döllken-Weimar ist nun auch für die mobile Nutzung optimiert. Auf unserer neuen Plattform finden Sie hilfreiche Informationen sowie Tipps und Tricks rund um das Thema Sockelleisten. Nutzen Sie auch unseren verbesserten Produkt- und Dekorfinder, um zeiteffizient die richtige Sockelleiste für Ihre Ansprüche zu finden. Dies und mehr auf: [www.doellken-weimar.de](http://www.doellken-weimar.de).



**Der Dekorfinder für  
die Hosentasche.**

*Die Döllken-App ist kostenlos im  
App Store verfügbar!*



Available on the  
App Store



## Neue Icons im Programm-Katalog



Dieses Icon weist auf neue Produkte und Besonderheiten hin.



Dieses Icon verweist auf Produkte, die in dieser Auflage anderen Kategorien zugeordnet wurden.



# Warum sollte Qualität am Boden enden?

Schließlich ist das Ergebnis erst mit  
der passenden Döllken Leiste perfekt.

Für strapazierfähige LVT-Beläge gibt es deshalb nur eine Wahl: robuste und  
schnell zu verlegende Kernsockelleisten von Döllken-Weimar.



# Inhalt

	Seite
<b>Kernsockelleisten</b> Robust und professionell zu verarbeiten.	6–17
<b>Holzleisten</b> Hochwertige Holzleisten von Döllken-Weimar.	18–27
<b>Systemsockelleisten</b> Außergewöhnliche Optik und funktionelle Eigenschaften perfekt kombiniert.	28–33
<b>Standardsockelleisten</b> Verlässlicher Abschluss auf unterschiedlichsten Bodenbelägen.	34–41
<b>Weichsockelleisten</b> Im Handumdrehen zur harmonischen Verbindung zwischen Wand und Boden.	42–49
<b>Fußboden- und Spezialprofile</b> Die optimale Lösung für stark beanspruchte Stellen.	50–63
<b>Werkzeuge</b> Auf die aktuellen Anforderungen perfekt abgestimmt.	64–71

Ab sofort finden Sie unsere neuen Farbnummern unter jeder Dekorabbildung. Damit Sie diese schnell zuordnen können, stehen die bisherigen Nummern in Klammern hinter den neuen Dekornummern.

i





# Kernsockelleisten

Robust und professionell zu verarbeiten.










## Überzeugend – in der praktischen Anwendung wie auch in der ökologischen Bilanz

Die Kernsockelleisten von Döllken-Weimar sind einzigartig. Hochwertige Kerne aus FSC-zertifizierten Nadelholzfasern werden mit Hochleistungspolymeren ummantelt, wodurch die Kernsockelleisten sehr robust werden. Die Döllken Kernsockelleisten sind besonders umweltfreundlich und verfügen über unterschiedliche Zertifizierungen, z. B. GREEN-GUARD Certification. Besonders praktisch und zeitsparend: Sämtliche Kernsockelleisten sind mit Systemwerkzeugen professionell zu verarbeiten.

	Artikel	Maße	Zubehör	Verarbeitungsempfehlung	Seite
	EP 60/13 flex life	H: 60 mm B: 13 mm L: 2,5 m		<ul style="list-style-type: none"> <li>• Döllken Stanze</li> <li>• Döllken Schmelzkleber</li> </ul>	9
	S 60 flex life Top/ S 100 life	H: • 60 • 100 mm B: 15 mm L: 5,15 m	S 60 flex life Top: <ul style="list-style-type: none"> <li>• Endkappe links und rechts</li> <li>• Verbinder</li> </ul>	<ul style="list-style-type: none"> <li>• Döllken Stanze</li> <li>• Döllken Schmelzkleber</li> <li>• Klebeband UZIN (nur S 60 flex life Top)</li> </ul>	10
	S 66/22 flex life	H: 68 mm B: 22 mm L: 2,5 m	<ul style="list-style-type: none"> <li>• Endkappe links und rechts</li> </ul>	<ul style="list-style-type: none"> <li>• Döllken Stanze</li> <li>• Döllken Schmelzkleber</li> </ul>	11
	Cubu flex life	H: • 40 mm • 60 mm • 80 mm • 100 mm B: • 12,6 mm • 19 mm L: 2,5 m	<ul style="list-style-type: none"> <li>• Eckklötze</li> </ul>	<ul style="list-style-type: none"> <li>• Döllken Stanze</li> <li>• Döllken Schmelzkleber</li> </ul>	12



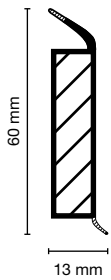
	Artikel	Maße	Zubehör	Verarbeitungsempfehlung	Seite
	Cubu flex life Premium	H: 60 mm B: 12,6 mm L: 2,5 m		<ul style="list-style-type: none"> <li>• Döllken Stanze</li> <li>• Döllken Schmelzkleber</li> </ul>	13
	Cubu life XL	H: • 60 mm • 80 mm B: 19 mm L: 2,5 m	• Eckklötze	<ul style="list-style-type: none"> <li>• Döllken Stanze</li> <li>• Döllken Schmelzkleber</li> </ul>	13
	Cubu Stone & Style	H: 60 mm B: 12,6 mm L: 2,5 m		<ul style="list-style-type: none"> <li>• Döllken Stanze</li> <li>• Döllken Schmelzkleber</li> </ul>	14
	Hamburger Stil 80	H: 80,7 mm B: 21,3 mm L: 2,5 m	• Eckklötze	<ul style="list-style-type: none"> <li>• Döllken Stanze</li> <li>• Döllken Schmelzkleber</li> </ul>	15
	D 60 life Top	H: 58 mm B: 10 mm L: 5,15 m	<ul style="list-style-type: none"> <li>• Endkappe links und rechts</li> <li>• Anpresseinsätze</li> </ul>	<ul style="list-style-type: none"> <li>• Döllken Stanze</li> <li>• Döllken Schmelzkleber</li> <li>• Klebeband UZIN</li> <li>• Streifenschneider</li> </ul>	15
	C 60 life Top/C 100 life	H: • 60 • 100 mm B: 15 mm L: 5,15 m	C 60 life Top: <ul style="list-style-type: none"> <li>• Endkappe links und rechts</li> <li>• Anpresseinsätze</li> </ul>	<ul style="list-style-type: none"> <li>• Döllken Stanze</li> <li>• Döllken Schmelzkleber</li> <li>• Klebeband UZIN</li> <li>• Klebeband UZIN (nur C 60 life Top)</li> </ul>	16
	TS 60 life Top/TS 100 life	H: • 57 mm • 95 mm B: 13 mm L: 5,15 m	• Endkappe links und rechts	<ul style="list-style-type: none"> <li>• Döllken Stanze</li> <li>• Döllken Schmelzkleber</li> <li>• Klebeband UZIN</li> <li>• Klebeband UZIN (nur TS 60 life Top)</li> </ul>	17



Sie suchen die passende Leiste zu Ihrem Designboden? Unser Dekorfinder hilft Ihnen weiter:  
[www.doellken-weimar.de/produkte/dekorfinder](http://www.doellken-weimar.de/produkte/dekorfinder)



Das umfangreiche Farbsortiment mit mehr als 300 Farben finden Sie auf: [www.doellken-weimar.de/produkte/dekorfinder](http://www.doellken-weimar.de/produkte/dekorfinder)



- 1 VE = 10 x 2,5 m, auch im Anbruch\*
- HDF-Kern, ummantelt mit dem chlorfreien Polyblend auf Basis PP/TPE, mit flexibler Weichlippe oben und unten
- Dekore abgestimmt auf die Designbeläge – Kollektionen gemäß Verbundlisten (aktuelle Listen auf der Website)
- die Profilenen der EP 60/13 flex life können ohne zusätzliche Formteile mit der Döllken Sockelleistenstanze aus dem Profil gebildet werden


**Verarbeitungsempfehlungen**



Döllken Stanze



Döllken Schmelzkleber




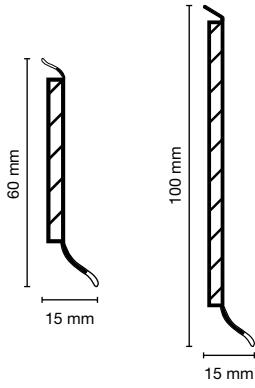
\* Mit Aufschlag.



Jetzt QR-Code einscannen und Montagevideo ansehen!



**S 60 flex life Top/S 100 life** Kernsockelleiste für alle Bodenbelagsarten



**S 60 flex life Top**

- 1 VE = 20 x 5,15 m
- HDF-Kern, ummantelt mit dem chlorfreien Polyblend auf Basis PP/TPE, mit flexiblen Weichlippen unten und oben



**Verarbeitungsempfehlungen**



Döllken Stanze



Döllken Schmelzkleber



Klebeband UZIN

**Farben** (Sonderfarben ab 500m möglich)

2629 (2629) eiche weiß	2386 (2386) malua	2336 (2336) fruchtbaum hell	2365 (2365) eiche country	2329 (2329) eiche gedämpft	2395 (2395) nussbaum island	2360 (2360) fruchtbaum	2372 (2372) kirschbaum	2339 (2339) eiche klassisch	2357 (2357) eiche gebeizt	2361 (2361) kirsch country
2718 (2718) anthrazit	2587 (2587) nussbaum traditional	2363 (2363) fruchtbaum dunkel	2362 (2362) rustikal graubraun	2371 (2371) teak gebeizt	2541 (D 089) ahorn	2542 (D 058) buche hell	2543 (D 255) buche	2544 (D 132) eiche natur	2540 (D 130) macoré	2539 (D 260) kirschbaum alt
2245 (W 207) nussbaum antik	2485 Smoked Oak White	2570 Native Oak	2571 Vintage Desert	2572 Fashion Oak	2814 Kirsche grau	2780 Boogie	2781 Salsa	2782 Quartet	1005 (1005) schnee-weiß	1013 (5012) weiß
1145 (1248) weißgrau	1012 (1202) lichtgrau	1147 (1184) grau	1168 (436A) aluminium	1152 (1312) silber-metallic	1144 (1001) schwarz	1155 (3035) azur	1006 (4035) terra	1014 (4254) hellbeige	1148 (4244) beige	1082 (4019) braun

**Zubehör**

(1 VE = 10 Stk, lieferbar in 6 Farben)



Endkappe links/rechts

**Farben**

1013 (5012) weiß	1012 (1202)* lichtgrau/holzgrau
1014 (4254) hellbeige	1147 (1184) grau
1149 (1302) aluminium	1144 (1001) schwarz

Verbinder

\* Nur für Endkappen.

Die S 60 flex life Top ist jetzt in 8 neuen Farben erhältlich!

**S 100 life**

- 1 VE = 10 x 5,15 m
- HDF-Kern, ummantelt mit dem chlorfreien Polyblend auf Basis PP/TPE, mit flexibler Weichlippe unten



**Farben**

1013 (5012) weiß	1145 (1248) weißgrau	1012 (1202) lichtgrau	1147 (1184) grau	1014 (4254) hellbeige	1148 (4244) beige
1082 (4019) braun	1144 (1001) schwarz	2540 (D 130) macoré	2542 (D 058) buche hell	2545 (D 126) eiche hell	

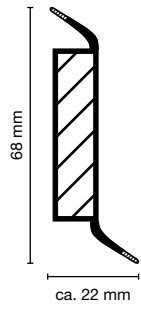
**Verarbeitungsempfehlungen**



Döllken Stanze



Döllken Schmelzkleber



Auch als hinterlüftete Variante erhältlich




- 1 VE = 10 x 2,5 m
- HDF-Kern, ummantelt mit dem chlorfreien Polyblend auf Basis PP/TPE mit flexiblen Lippen zu Wand und Boden
- auch hinterlüftet erhältlich

TCF  
totally  
chlorinefree



### Farben



1013 (5012)  
weiß




0138 (1202)  
lichtgrau




1147 (1184)  
grau




1168 (436A)  
alumetallic



2279 (W 041)  
buche  
dunkel



2280 (W 042)  
buche natur



2282 (W 044)  
eiche hell



2288 (W 045)  
eiche  
dunkel



2066 (W 066)  
buche rot

### Zubehör

(1 VE = 10 Stk, auf Anfrage als SB-Verpackung)



Endkappe  
links/rechts

### Verarbeitungsempfehlungen

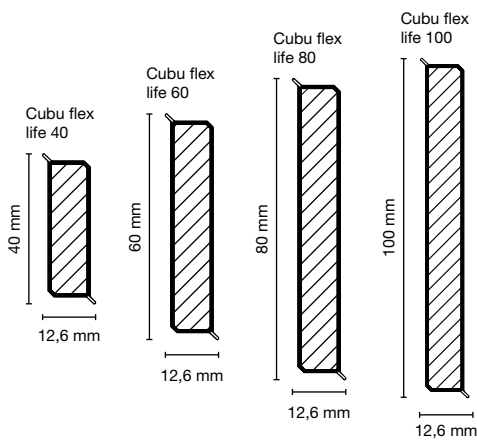


Döllken  
Stanze



Döllken  
Schmelzkleber


# MODERN ART OF LIVING



- 1 VE = 10 x 2,5 m
- HDF-Kern, ummantelt mit dem chlorfreien Polyblend auf Basis PP/TPE, mit flexiblen Weichlippen unten und oben
- die Profilenenden können ohne zusätzliche Formteile mit der Döllken Sockelleistenstanze aus dem Profil gebildet werden



## Farben



Auf Anfrage auch in RAL-Regenbogenfarben erhältlich  
(Mindestabnahme: 1000 m)

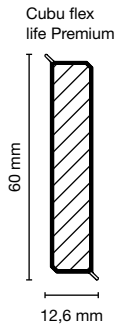
## Verarbeitungsempfehlungen



## Zubehör



Weißer Eckklötze als Innen- und Außenecke



- 1 VE = 10 x 2,5 m
- außergewöhnliche Echtmetall-Optik
- HDF-Kern, ummantelt mit dem chlorfreien Polyblend auf Basis PP/TPE, mit flexiblen Weichlippen oben und unten
- strapazierfähig und beständig gegenüber klimatischen Veränderungen

**Metalloberflächen**

Chrom, Edelstahl, Champagner, Messing, Kupfer hell, Schwarz Fantasie

**Verarbeitungsempfehlungen**



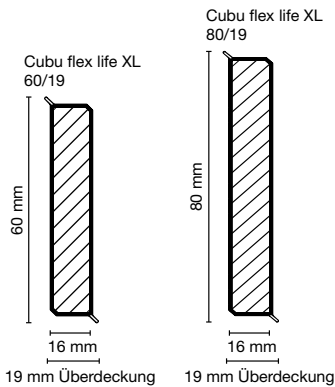
Döllken Stanze\*



Döllken Schmelzkleber

\* ggf. geringfügige Anpassung der Stanze zur optimalen Anwendung notwendig

Für mehr Produkt-Informationen empfehlen wir Ihnen den Cubu flex life Premium Produktflyer oder die Döllken-App



- Cubu flex life XL 60/19: 1 VE 8 x 2,5 m
- Cubu flex life XL 80/19: 1 VE 6 x 2,5 m
- HDF-Kern, ummantelt mit dem chlorfreien Polyblend auf Basis PP/TPE, mit flexiblen Weichlippen unten und oben
- die Profilenenden können ohne zusätzliche Formteile mit der Döllken Sockelleistenstanze\* aus dem Profil gebildet werden

**Farben**



**Verarbeitungsempfehlungen**



Döllken Stanze\*



Döllken Schmelzkleber

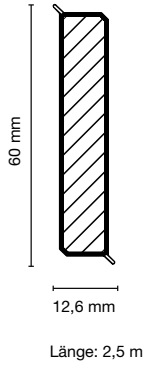
\* Für die Cubu flex life XL wird der Spannhebel XL benötigt.



**Zubehör**



Weißer Eckklötze als Innen- und Außenecke



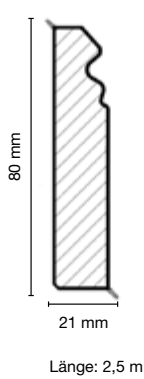
- 1 VE = 10 x 2,5 m
- HDF-Kern, ummantelt mit dem chlorfreien Polyblend auf Basis PP/TPE, mit flexiblen Weichlippen oben und unten
- strapazierfähig und beständig gegenüber klimatischen Veränderungen
- trendige Stein- und Betonoptiken

**Farben**



**Verarbeitungsempfehlungen**





- 1 VE = 6 x 2,5 m
- HDF-Kern, ummantelt mit dem chlorfreien Polyblend auf Basis PP/TPE, mit flexiblen Weichlippen oben und unten
- strapazierfähig und beständig gegenüber klimatischen Veränderungen
- klassisches Design für den universellen Einsatz

Farben



Verarbeitungsempfehlungen



Döllken Stanze\*



Döllken Schmelzkleber

\* Für die Hamburger Stil 80 wird der Spannhebel XL benötigt.

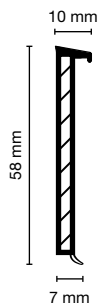
Zubehör



Weißer Eckklötze als Innen- und Außenecke

D 60 life Top

Kernsockelleiste für Designbeläge



- 1 VE = 20 x 5,15 m
- HDF-Kern, ummantelt mit dem chlorfreien Polyblend auf Basis PP/TPE mit flexibler Bodenlippe
- zum Einkleben von Streifen des Bodenbelags
- auch die Designbelagsstreifen sind stanzbar mit Anpressensätzen zur Stanze 1001

Farben



Zubehör

(1 VE = 10 Stk, lieferbar in 6 Farben)



Endkappe links/rechts



Anpressensätze  
1 VE = 1 Satz  
(2 Stück)



Verarbeitungsempfehlungen



Döllken Stanze



Döllken Schmelzkleber



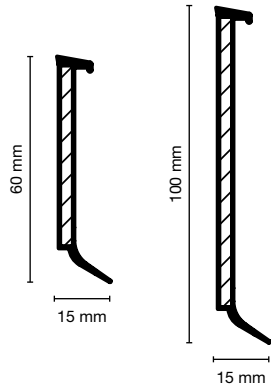
Klebeband UZIN



Streifen-schneider

Farben Endkappen

1013 (5012) weiß	1086 (W 074) hellbeige	1064 (W 201) silbergrau
1083 (W 196) edelstahl	1091 (W 072) schokoladenbraun	1144 (1001) schwarz




### C 60 life Top

- 1 VE = 20 x 5,15 m
- HDF-Kern, ummantelt mit dem chlorfreien Polyblend auf Basis PP/TPE mit flexibler Bodenlippe
- zum Einkleben von Streifen des Bodenbelags

TCF  
totally  
chlorinefree



### Farben



### Zubehör

(1 VE = 10 Stk, lieferbar in 6 Farben)



Endkappe  
links/rechts



Anpresseinsätze  
1 VE = 1 Satz  
(2 Stück)

### Farben Zubehör

1013 (5012) weiß	1086 (W 074) hellbeige	1147 (1184) grau
1149 (1302) alu-metallisch	1091 (W 072) schokoladenbraun	1144 (1001) schwarz

### Verarbeitungsempfehlungen



Döllken  
Stanze



Döllken  
Schmelzkleber



Klebeband  
UZIN



Streifen-  
schneider


### C 100 life

- 1 VE = 10 x 5,15 m
- HDF-Kern, ummantelt mit dem chlorfreien Polyblend auf Basis PP/TPE mit flexibler Bodenlippe
- zum Einkleben von Streifen des Bodenbelags

TCF  
totally  
chlorinefree



### Farben



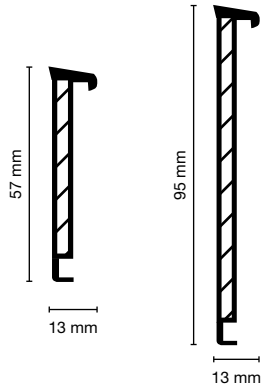
### Verarbeitungsempfehlungen



Döllken  
Stanze



Döllken  
Schmelzkleber



**TS 60 life Top**

- 1 VE = 20 x 5,15 m
- HDF-Kern, ummantelt mit dem chlorfreien Polyblend auf Basis PP/TPE, mit Kabelkanal
- zum Einkleben von Teppichstreifen
- für Problem-Teppichrücken auch ohne Klebestreifen erhältlich (nur 5012 weiß, andere Farben auf Anfrage)



**Farben**



**Zubehör**

(1 VE = 10 Stk, lieferbar in 4 Farben)



**Endkappe**  
links/rechts

**Farben**

1013 (5012) weiß	1012 (1202) lichtgrau/ holzgrau	1147 (1184) grau	1144 (1001) schwarz
---------------------	---------------------------------------	---------------------	------------------------

**Verarbeitungsempfehlungen**



**Döllken Stanze**



**Döllken Schmelzkleber**




**Klebeband UZIN**

**TS 100 life**

- 1 VE = 10 x 5,15 m
- HDF-Kern, ummantelt mit Polyblend auf PP (sämlliche Inhaltsstoffe sind REACH-konform), mit Kabelkanal
- zum Einkleben von Teppichstreifen



**Farben**



**Zubehör**

(1 VE = 10 Stk, lieferbar in 3 Farben)



**Endkappe**  
links/rechts

**Farben**

1013 (5012) weiß	1147 (1184) grau	1144 (1001) schwarz
---------------------	---------------------	------------------------

**Verarbeitungsempfehlungen**



**Döllken Stanze**



**Döllken Schmelzkleber**







# Holzleisten

Hochwertige Holzleisten von Döllken-Weimar.










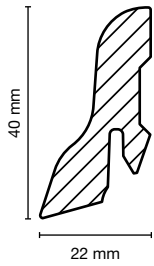
## Klare Formen – schöne Dekore – vielfältige Anwendungsmöglichkeiten

Seine langjährige Erfahrung und Fachkompetenz wendet Döllken-Weimar auch auf den Naturstoff Holz an. Mithilfe hochwertiger Materialien werden Fußleisten produziert, die Ästhetik, Qualität und Nachhaltigkeit vereinen. Die PEFC- und FSC-Zertifikate belegen die Umweltfreundlichkeit der Rohstoffe und diverse Form- und Farbausführungen werden jedem Anspruch an Ästhetik gerecht. Über unser Standardsortiment hinaus haben wir weitere Produkte im Angebot und können Sie gerne beraten.

	Artikel	Maße	Zubehör	Verarbeitungsempfehlung	Seite
	MDF-Sockelleiste Classic 40	H: 40 mm B: 22 mm L: 2,5 m	<ul style="list-style-type: none"> <li>• Innenecke 90°</li> <li>• Außenecke 90°</li> <li>• Endkappen links und rechts</li> </ul>	• ClipStar Metall Typ G	20
	MDF-Sockelleiste Modern 60	H: 60 mm B: 15 mm L: 2,5 m	<ul style="list-style-type: none"> <li>• Innenecke 90°</li> <li>• Außenecke 90°</li> <li>• Endkappen links und rechts</li> </ul>	• ClipStar Metall Typ G	20
	MDF-Sockelleiste Cubica 50	H: 50 mm B: 14 mm L: 2,5 m		• ClipStar Metall Typ G	21
	MDF-Viertelstab 12	H: 12 mm B: 12 mm L: 2,5 m		• Döllken Leistenstifte	21
	MDF-Hohlkehlleiste 22	H: 22 mm B: 22 mm L: 2,5 m		• Döllken Leistenstifte	22
	MDF-Eckschutz 22	H: 22 mm B: 22 mm L: 2,5 m		• Döllken Leistenstifte	22



	Artikel	Maße	Zubehör	Verarbeitungsempfehlung	Seite
	Furniersockelleiste Classic 40	H: 40 mm B: 22 mm L: 2,5 m	<ul style="list-style-type: none"> <li>• Innenecke 90°</li> <li>• Außenecke 90°</li> <li>• Endkappen links und rechts</li> </ul>	• ClipStar Metall Typ G	23
	Furniersockelleiste Classic 60	H: 60 mm B: 22 mm L: 2,5 m	<ul style="list-style-type: none"> <li>• Innenecke 90°</li> <li>• Außenecke 90°</li> <li>• Endkappen links und rechts</li> </ul>	• ClipStar Metall Typ G	23
	Furniersockelleiste Modern 40	H: 38 mm B: 19 mm L: 2,5 m		• ClipStar Metall Typ G	24
	Furniersockelleiste Modern 60	H: 60 mm B: 15 mm L: 2,5 m	<ul style="list-style-type: none"> <li>• Innenecke 90°</li> <li>• Außenecke 90°</li> <li>• Endkappen links und rechts</li> </ul>	• ClipStar Metall Typ G	24
	Furniersockelleiste Cubica 60	H: 60 mm B: 16 mm L: 2,5 m		• ClipStar Metall Typ G	25
	Furnierhohlkehlleiste 24	H: 24 mm B: 24 mm L: 2,5 m		• Döllken Leistenstifte	25
	Furnierviertelstab 14	H: 14 mm B: 14 mm L: 2,5 m		• Döllken Leistenstifte	26
	White & Black Stil	H: 60/70/100/ 120 mm B: 18 mm L: 2,5 m		• ClipStar Metall Typ G	26
	White & Black Cubica	H: 40/60/70/ 100 mm B: 18 mm L: 2,5 m		• ClipStar Metall Typ G	26
	MDF-Sockelleiste X-Kreativ	H: 58 mm B: 17 mm L: 2,5 m		• ClipStar Metall Typ G	27



- 1 VE = 10 x 2,5 m
- folienummantelte MDF-Sockelleiste
- besonders geeignet für niedrige Wandabschlüsse von Parkett- und Laminatböden
- Zuschnitt und Gehrungsschnitte mit einer feinzahnigen Säge möglich
- einfache und perfekte Montage durch spezielle Montageclipse
- mit Kabelkanal für Telefon- oder Computerkabel


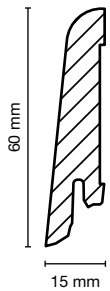
**Farben**



**Zubehör (1 VE = 10 Stk)**



**Verarbeitungsempfehlungen**




- 1 VE = 10 x 2,5 m
- folienummantelte MDF-Sockelleiste
- einfache und perfekte Montage durch spezielle Montageclipse
- Zuschnitt, Ablängen und Gehrungsschnitte mit einer feinzahnigen Säge möglich
- lange Haltbarkeit durch hohe Qualität der Folien in allen gängigen Farben und Dekoren

**Farben**

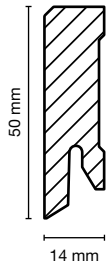


**Zubehör (1 VE = 10 Stk)**



**Verarbeitungsempfehlungen**





- 1 VE = 10 x 2,5 m
- folienummantelte Laminat-Sockelleiste
- einfache Montage durch spezielle Montageclipse
- Zuschnitt, Ablängen und Gehrungsschnitte mit einer feinzahnigen Säge möglich
- lange Haltbarkeit durch hohe Qualität der Folien in allen gängigen Farben und Dekoren

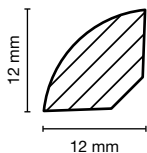
#### Farben



#### Verarbeitungsempfehlungen



ClipStar  
Metall Typ G



- 1 VE = 25 x 2,5 m
- folienummantelte MDF-Leiste
- Zuschnitt und Gehrungsschnitte mit einer feinzahnigen Säge möglich
- Montage wahlweise durch Schrauben, Nageln oder Kleben
- flexibles Anpassen an leichte Wölbungen der Wand
- viele Einsatzmöglichkeiten durch gängige Dekore und Farben
- weiße Leiste kann nachträglich mit Lack gefärbt werden

#### Farben




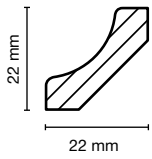
#### Verarbeitungsempfehlungen



Döllken  
Leistenstifte

## MDF-Hohlkehlleiste 22

Ideal für Laminat



- 1 VE = 30 x 2,5 m
- folienummantelte MDF-Leiste
- Zuschnitt und Gehrungsschnitte mit einer feinzahnigen Säge möglich
- Montage wahlweise durch Schrauben, Nageln oder Kleben
- flexibles Anpassen an leichte Wölbungen der Wand
- viele Einsatzmöglichkeiten durch gängige Dekore und Farben
- weiße Leiste kann nachträglich mit Lack gefärbt werden

### Farben

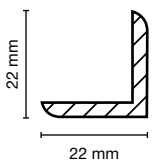


### Verarbeitungsempfehlungen



## MDF-Eckschutz 22

Zum Schutz von Kanten




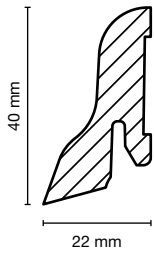
- 1 VE = 30 x 2,5 m
- folienummantelte MDF-Leiste
- als Außenecke verwendbar
- mit strukturierter Außenseite
- Zuschnitt mit einer feinzahnigen Säge möglich

### Farben



### Verarbeitungsempfehlungen





- 1 VE = 10 x 2,5 m
- furnierte Massivholzleiste
- besonders geeignet für niedrige Wandabschlüsse von edlen Parkettböden
- Zuschnitt und Gehrungsschnitte mit einer feinzahnigen Säge möglich
- einfache und perfekte Montage durch spezielle Montageclipse
- mit Kabelkanal für Telefon- oder Computerkabel

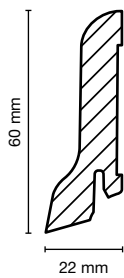
**Farben**



**Zubehör** (1 VE = 10 Stk)



**Verarbeitungsempfehlungen**



- 1 VE = 10 x 2,5 m
- furnierte Massivholzleiste
- Befestigung durch Schrauben, Nageln und Kleben
- Zuschnitt und Gehrungsschnitte mit einer feinzahnigen Säge möglich
- einfache und perfekte Montage durch spezielle Montageclipse
- mit Kabelkanal für Telefon- oder Computerkabel

**Farben**



**Zubehör** (1 VE = 10 Stk)

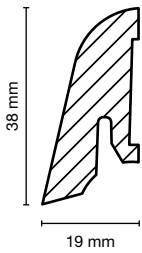


**Verarbeitungsempfehlungen**



## Furniersockelleiste Modern 40

Massivholz – natürlich und pflegeleicht



- 1 VE = 10 x 2,5 m
- furnierte Massivholzleiste
- besonders geeignet für niedrige Wandabschlüsse von edlen Parkettböden
- Zuschnitt und Gehrungsschnitte mit einer feinzahnigen Säge möglich
- einfache und perfekte Montage durch spezielle Montageclipse
- mit Kabelkanal für Telefon- oder Computerkabel

### Farben



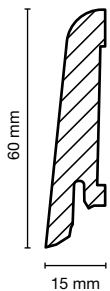
### Verarbeitungsempfehlungen



ClipStar  
Metall Typ G


## Furniersockelleiste Modern 60

Massivholz – natürlich und pflegeleicht



- 1 VE = 10 x 2,5 m
- furnierte Massivholzleiste
- Zuschnitt und Gehrungsschnitte mit einer feinzahnigen Säge möglich
- einfache und perfekte Montage durch spezielle Montageclipse
- mit Kabelkanal für Telefon- oder Computerkabel

### Farben



### Zubehör (1 VE = 10 Stk)



Innenecke 90°  
SB = 5 x 1 Stk



Außenecke 90°  
SB = 5 x 1 Stk

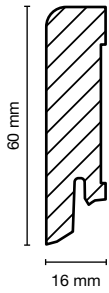


Endkappen  
links und rechts  
SB = 5 x 1 Paar

### Verarbeitungsempfehlungen



ClipStar  
Metall Typ G

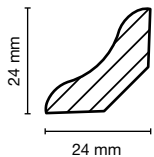


- 1 VE = 10 x 2,5 m
- furnierte Massivholzleiste
- Zuschnitt und Gehrungsschnitte mit einer feinzahnigen Säge möglich
- einfache und perfekte Montage durch spezielle Montageclipse
- mit Kabelkanal für Telefon- oder Computerkabel

Farben



Verarbeitungsempfehlungen



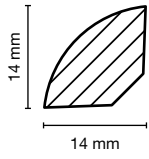
- 1 VE = 10 x 2,5 m
- furnierte Massivholzleiste
- für niedrige Wandabschlüsse
- Zuschnitt und Gehrungsschnitte mit einer feinzahnigen Säge möglich

Farben



Verarbeitungsempfehlungen





- 1 VE = 10 x 2,5 m
- furnierte Massivholzleiste
- Zuschnitt und Gehrungsschnitte mit einer feinzahnigen Säge möglich
- Montage wahlweise durch Schrauben, Nageln oder Kleben
- viele Einsatzmöglichkeiten durch gängige Dekore und Farben

**Farben**

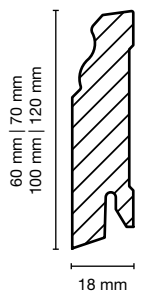


**Verarbeitungsempfehlungen**



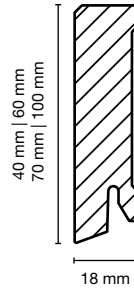
**White & Black Stil**

**Starke Kontraste**



**White & Black Cubica**

**Starke Kontraste**



- 1 VE = 5 x 2,5 m
- MDF-Profile, foliiert, überstreichbar
- Zuschnitt und Gehrungsschnitte mit einer feinzahnigen Säge möglich
- einfache und perfekte Montage durch spezielle Montageclipse

**Verarbeitungsempfehlungen**




**Verarbeitungsempfehlungen**

- 1 VE = 5 x 2,5 m
- MDF-Profile, foliiert, überstreichbar (nur weiß-matt)
- Zuschnitt und Gehrungsschnitte mit einer feinzahnigen Säge möglich
- einfache und perfekte Montage durch spezielle Montageclipse



**Farben**

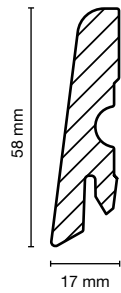


weiß-matt

**Farben**



weiß weiß-hochglanz edelstahl schwarz



- 1 VE = 1 x 2,5 m
- MDF-Leiste
- einfache und perfekte Montage durch spezielle Montageclipse
- moderne, farbenfrohe Dekore für einen unverwechselbaren Look
- Zuschnitt und Gehrungsschnitte mit einer feinzahnigen Säge möglich

Lassen Sie jetzt eine Leiste mit Ihrem individuellen Dekor produzieren. Sprechen Sie uns hierzu einfach an!

#### Beispieldekore



tiere



wiese



flaschenkorken



kieselsteine



kaffeebohnen



floral



zebra



afrika



fantasie

#### Verarbeitungsempfehlungen



ClipStar  
Metall Typ G




# Systemsockelleisten


Schön und clever zugleich.

## Ansprechende Formen treffen auf praktische Details




Die Systemsockelleisten bestechen durch ihre außergewöhnliche Optik genauso wie durch ihre funktionellen Eigenschaften. Zu diesen zählen praktische Kabelkanäle, abnehm- und wechselbare Dekorprofile sowie unsichtbare Befestigungssysteme.




Die Abdeckleisten EL 3,5, EL 8, HK 15/15, 20/20, 25/25 und HK 100 Basic finden Sie nun im Bereich der Fußboden- und Spezialprofile auf den Seiten 60 und 62-63

	Artikel	Maße	Zubehör	Verarbeitungsempfehlung	Seite
	System MD 63	H: 63 mm B: 26 mm		• Döllken Schmelzkleber	30
	Dekorprofil MD 63	H: 63 mm B: 26 mm L: 2,5 m	• Innenecke 90°/135° • Außenecke 90°/135° • Endkappe links und rechts • Verbinder mit Kabelaustritt		30
	Grundprofil GP 20	H: 45 mm B: 20 mm L: 2,5 m			30



	Artikel	Maße	Zubehör	Verarbeitungsempfehlung	Seite
	System SL 48	H: 48 mm B: 24 mm		• Döllken Schmelzkleber	31
	Dekorprofil DP 48	H: 48 mm B: 24 mm L: 2,5 m	• Innenecke 90°/135° • Außenecke 90°/135° • Endkappe links und rechts • Verbinder mit Kabelaustritt		31
	Grundprofil GP 20	H: 45 mm B: 20 mm L: 2,5 m			31
	Quick MIG	H: 60 mm B: 20 mm L: 2,5 m	• Innenecke 90° • Außenecke 90° • Endkappe links und rechts • Verbinder	• Döllken Schmelzkleber	32
	HSL 6	H: 16/20 mm		• Döllken Stanze	33
	HSL 8	B: 15 mm L: 2,5 m		• Döllken Schmelzkleber	33



- 63 mm hohes Profil – besonders geeignet für Renovierungen
- bestehend aus Dekorprofil MD 63 und Grundprofil GP 20 aus dem chlorfreien Polyblend auf Basis PS bzw. PP, mit großem Kabelkanal
- sauberer Boden- und Wandabschluss dank flexibler Weichlippen oben und unten



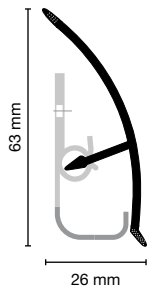
**Verarbeitungsempfehlungen**



Dölklen  
Schmelzkleber

**Bestehend aus dem Dekorprofil MD 63**

- 1 VE = 20 x 2,5 m, auch im Anbruch\*



**Farben**

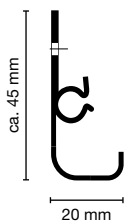

**Zubehör** (1 VE = 10 Stk, auf Anfrage auch als SB-Verpackung erhältlich)



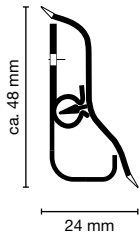
**und dem Grundprofil GP 20**

- 1 VE = 20 x 2,5 m, auch im Anbruch\*

--	--	--



\* Mit Aufschlag.



- bestehend aus Dekorprofil DP 48 und Grundprofil GP 20 aus dem chlorfreien Polyblend auf Basis PS bzw. PP, mit großem Kabelkanal
- sauberer Boden- und Wandabschluss dank flexibler Weichlippen oben und unten



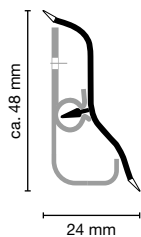
**Verarbeitungsempfehlungen**



Dölklen  
Schmelzkleber

**Bestehend aus dem Dekorprofil DP 48**

- 1 VE = 20, x 2,5 m, auch im Anbruch\*



**Farben**

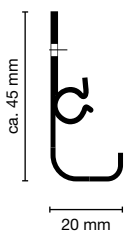
2479 (9799) ahorn	2483 (W 071) kirschbaum	2532 (W 577) eiche grau	2533 (W 578) pinie gestreift	2534 (W 579) apfelbaum dunkel	2482 (W 070) mahagoni	2481 (W 069) nussbaum
2488 (W 576) nussbaum antik	2478 (9798) eiche	2477 (9797) buche dunkel	2476 (9796) buche hell	2480 (9800) erle	2286 (DC 096) kork	
1129 (9801) weiß	1128 (9802) grau	1436 (436 A) alumetallic				

**Zubehör** (1 VE = 10 Stk, auf Anfrage auch als SB-Verpackung erhältlich)

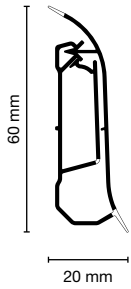
<b>Innenecke 90°</b> SB = 5 x 4 Stk	<b>Außenecke 90°</b> SB = 5 x 2 Stk
<b>Innenecke/Außenecke 135°**</b> SB = 1 x AE + 1 IE	
<b>Endkappe links/rechts</b> SB = 5 x 1 Paar	<b>Verbinder mit Kabelaustritt</b> SB = 5 x 4 Stk.

**und dem Grundprofil GP 20**

- 1 VE = 20 x 2,5 m, auch im Anbruch\*



\* Mit Aufschlag.  
\*\* Folgende Farben sind verfügbar:  
buche dkl., buche hell, kirschbaum, erle, eiche, kork, nussbaum, ahorn



- 1 VE = 10 x 2,5 m
- Montage wahlweise durch Schrauben, Nageln oder Kleben
- Renovierungsarbeiten ohne Demontage der Sockelleiste
- integrierter Kabelkanal
- sauberer Boden- und Wandabschluss dank flexibler Weichlippen oben und unten
- Polyblend auf Basis PVC (sämtliche Inhaltsstoffe sind REACH-konform)

**Verarbeitungsempfehlungen**



Döllken Schmelzkleber

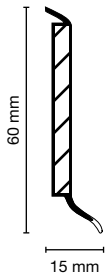
**Farben**

1137 (0119) weiß matt	1436 (436A) aluminium	2080 (W129) eiche vogesen	2118 (W212) eiche alt	2123 (W274) eiche roma	2124 (W275) weineiche	2136 (W463) eiche masala
2137 (W464) eiche husky	2179 (W702) eiche sutter	2180 (W704) raucheiche	2181 (W705) eiche belini	2182 (W706) eiche keltisch	2183 (W707) landeiche weiß	2184 (W708) nussbaum alt natur
2185 (W709) akazie alt dunkel						

**Zubehör**

<b>Innenecke</b> SB = 5 x 2 Stk	<b>Außenecke</b> SB = 5 x 1 Stk
<b>Endkappen links/rechts</b> SB = 5 x 2 Stk	<b>Verbinder</b> SB = 5 x 2 Stk





**HSL 6 ab sofort in neuer Qualität**

mehr Flexibilität durch verbesserte Weichlippen



- 1 VE = 25 x 4 m\*
- 1 VE = 20 x 2,5 m
- Polyblend auf Basis PVC (sämtliche Inhaltsstoffe sind REACH-konform)

**Farben**

2198 (89) ahorn*	2202 (W265) silbergrau*	2171 (30) eiche*	2273 (W266) buche*	2216 (W690) ramin*	2217 (W691) eiche rustikal*	2218 (W693) schoko wenge*
2225 (W700) mahagoni*	2224 (W699) bomanga*	2223 (W698) paduck*	2222 (W 697) ikarus*	2221 (W696) tanne antik*	2220 (W695) meereiche*	2219 (W694) kastanie*
1109 (W257) grünblau	1110 (W251) blau	1048 (W226) dunkelbraun*	1111 (W252) dunkelblau	1049 (W224) dunkelgrau*	0110 (W225) schwarz*	1004 altweiß*
1135 (W194) weiß*	1051 (W222) grau*	1088 (W239) hellbeige*	1074 (W692) silber*			

**Verarbeitungsempfehlungen**



Anpresseinsätze  
1 VE = 1 Satz  
(2 Stück)

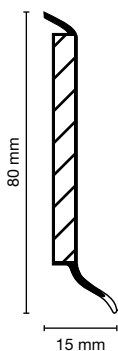
**Verarbeitungsempfehlungen**



Döllken Stanze



Döllken Schmelzkleber



- HSL 8: 1 VE = 20 x 2,5 m
- Polyblend auf Basis PVC (sämtliche Inhaltsstoffe sind REACH-konform)

**Verarbeitungsempfehlungen**



Döllken Stanze



Döllken Schmelzkleber

**Farben**

2198 (89) ahorn	2202 (W 265) silbergrau	2273 (W 266) buche	2171 (30) eiche	2245 (W 207) nussbaum antik	2220 (W 695) meereiche
1135 (W 194) weiß	1049 (W 224) dunkelgrau	1048 (W 226) dunkelbraun	0110 (W 225) schwarz	1088 (W 239) hellbeige	1051 (W 222) grau

**Zubehör**



Anpresseinsätze  
1 VE = 1 Satz  
(2 Stück)




**Auf Anfrage auch als HSL 10 verfügbar**

# Standardsockelleisten







Elegant und flexibel einsetzbar.

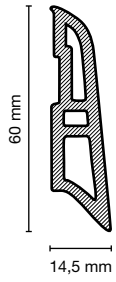
## Auf jedem Bodenbelag ein echtes Highlight

Die Standardsockelleisten wirken auf den unterschiedlichsten Bodenbelägen eindrucksvoll. Sie sind in zahlreichen Höhen und Dachausformungen erhältlich und sorgen dadurch bei verschiedenen textilen, elastischen und harten Bodenbelägen für einen optimalen Abschluss.

	Artikel	Maße	Zubehör	Verarbeitungsempfehlung	Seite
	USL 60/ USL 60 K	H: 60 mm B: 14,5 mm L: 2,5 m oder 4 m	<ul style="list-style-type: none"> <li>• Innenecke</li> <li>• Außenecke</li> <li>• Endkappe links und rechts</li> </ul>	• Döllken Schmelzkleber	36
	USL 60 Clip	H: 60 mm B: 17,5 mm L: 2,5 m	<ul style="list-style-type: none"> <li>• Innenecke</li> <li>• Außenecke</li> <li>• Endkappe links und rechts</li> </ul>	• ClipStar Typ G	37
	USL 50/ USL 50 K	H: 50 mm B: 22 mm L: USL 50: 4 m USL 50 K: 2,5 m	<ul style="list-style-type: none"> <li>• Innenecke bedruckt</li> <li>• Außenecke bedruckt</li> <li>• Endkappe links und rechts bedruckt</li> <li>• Verbinder bedruckt</li> </ul>	• Befestigungsclipse FH/SB	38



	Artikel	Maße	Zubehör	Verarbeitungsempfehlung	Seite
	TL 51	H: 51 mm B: 14 mm L: 4 m	<ul style="list-style-type: none"> <li>• Innenecke</li> <li>• Außenecke</li> <li>• Endkappen links und rechts</li> </ul>		39
	RL 10	H: 31,5 mm B: 27 mm L: 2,5 m			39
	NL 50	H: 55 mm B: 12 mm L: 50 m (gerollt)			40
	TLE 55	H: 55 mm B: 10 mm L: 4 m			40
	TLE 55 sk	H: 55 mm B: 10 mm L: 4 m			41
	TL 55	H: 55 mm B: 10 mm L: 4 m			41



- 1 VE = 10 x 4 m oder 10 x 2,5 m
- aus Polyblend auf Basis von geschäumtem PVC (sämtliche Inhaltsstoffe sind REACH-konform)

**Verarbeitungsempfehlungen**



**Dölklen  
Schmelzkleber**

**Farben**

1129 (0117) weiß	2644 (W188) ahorn canadisch	2199 (W190) buche hell	2186 (41) esche grau	1436 (436A) alu-metallic
2643 (W270) buche gedämpft	2036 canadian pine	2041 (2041) mountain oak	2038 (2038) white oak	2169 (W271) eiche
2166 (2034) colorado oak	2057 (2040) niagara hemlock	2074 (W671) rio cherry	2079 (660 N) buche	2073 (22) nussbaum
2037 florida pine	2039 (2039) brown oak	0110 (110) schwarz		

**Zubehör**

(1 VE = 10 Stk, lieferbar in 8 Farben, siehe Tabelle)



Innenecke 90°



Außenecke 90°



Endkappen links und rechts


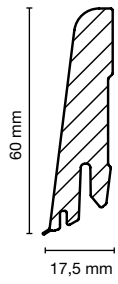
**Unverbindlich empfohlene Farbkombinationen\***

USL 60	Zubehör
weiß	uni weiß
ahorn canadisch	uni buche
buche hell	uni buche
esche grau	uni grau
aluminium	silbermetallisch
buche gedämpft	uni buche
canadian pine	uni grau/uni weiß
mountain oak	uni grau
white oak	uni grau
eiche	uni eiche
colorado oak	uni rustikal
niagara hemlock	uni rustikal
rio cherry	uni rustikal
buche	uni buche
nussbaum	uni antik
florida pine	uni grau/uni schwarz
brown oak	uni rustikal
schwarz	uni schwarz

\* Die Farben der Zubehöerteile sind nicht dekorgleich zur Leiste. Für ein durchgängiges Erscheinungsbild die Leiste auf Gehrung sägen.



**Das aktuelle Dekorsortiment bietet eine große Auswahl und wird ständig erweitert.**



- 1 VE = 10 x 2,5 m
- aus Polyblend auf Basis von geschäumtem PVC (sämtliche Inhaltsstoffe sind REACH-konform)

**Verarbeitungsempfehlungen**



Döllken Schmelzkleber



ClipStar Metall Typ G

**Farben**

2679 roma	2680 assisi	2681 genova	2688 sizilien	2682 korsika	2683 mikonos	2684 malta	
2751 kocher	2685 golden oak white	2686 golden oak honey	2687 golden oak natural	2675 smokey oak pewter	2709 smokey oak gold	2734 smokey oak grey	
2676 eiche engelbert	2678 eiche champery	2592 eiche braunwald	2655 eiche torgon	2348 eiche simmertal	2166 eiche bondone / avers	2654 eiche brixen/zermatt	
2647 eiche verde/feldis	2433 eiche kiental	2677 eiche vallees	2073 nussbaum	2224 bomanga	2754 bünde	2753 binz	
2755 weser hell	2643 buche gedämpft	2752 borna	2750 bebra	2318 kiefer morgins	1436 (436A) alumetallic	0110 (110) schwarz	1129 (0117) weiß

**Zubehör**

(1 VE = 10 Stk, lieferbar in 6 Farben)


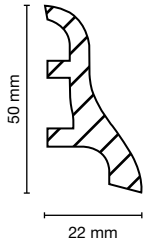
Innenecke 90°	Außenecke 90°
Endkappen links und rechts	

**Unverbindlich empfohlene Farbkombinationen zum Zubehör\***

USL 60 Clip	Innenecken / Außenecken	
	Variante 1	Variante 2
roma	grau	silber
assisi	grau	silber
genova	grau	champagner
sizilien	grau	silber
korsika	grau	silber
mikonos	grau	silber
malta	silber	grau
kocher	eiche	-
golden oak white	eiche	bronze
golden oak honey	eiche	champagner
golden oak natural	eiche hell	bronze
smokey oak pewter	grau	silber
smokey oak gold	eiche	grau
smokey oak gray	silber	grau
eiche engelbert	eiche hell	champagner
eiche champery	eiche hell	champagner
eiche braunwald	silber	grau
eiche torgon	grau	silber

USL 60 Clip	Innenecken / Außenecken	
	Variante 1	Variante 2
eiche simmertal	eiche	champagner
eiche bondone / avers	eiche	eiche hell
eiche brixen/zermatt	silber	grau
eiche verde/feldis	eiche	eiche hell
eiche kiental	eiche hell	champagner
eiche vallees	eiche hell	champagner
weser hell	weiß	-
buche gedämpft	-	-
nussbaum	-	-
bomanga	eiche-hell	-
bünde	weiß	-
binz	silber	-
borna	-	-
bebra	eiche	-
kiefer morgins	grau	champagner
alu metallic	grau	silber
weiß	weiß	-
schwarz	-	-

\* Für ein exakt gleiches Erscheinungsbild, die Leiste auf Gehrung sägen.



- USL 50: 1 VE = 25 x 4 m
- USL 50 K: 1 VE = 40 x 2,5 m
- Polyblend auf Basis PVC  
(sämtliche Inhaltsstoffe sind REACH-konform)

**Farben (USL 50)**

2198 (89) ahorn	2186 (41) esche grau	2226 (58) buche hell	2174 (659N) eiche hell	2215 (54) mahagoni	2210 (656N) erle	2208 (655N) kirschbaum antik
2230 (658N) altkiefer	2171 (30) eiche dunkel	2232 (60) buche rot	2231 (657N) buche natur	2079 (660 N) buche	2170 (26) kirschbaum	2209 (644 L) alteiche
2214 (735 J) berneiche	2073 (22) nussbaum	2213 (8876) steinchen	1137 (117) weiß	0138 (138) hellgrau	0110 (110) schwarz	

**Zubehör (1 VE = 10 Stk)**



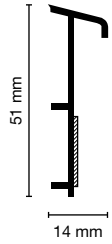
**Farben (USL 50 K)**

2198 (89) ahorn	2186 (41) esche grau	2244 (61) esche weiß	2226 (58) buche hell	2174 (659N) eiche hell	2215 (54) mahagoni	2210 (656N) erle
2208 (655N) kirschbaum antik	2230 (658N) altkiefer	2238 (85 B) kiefer	2171 (30) eiche dunkel	2232 (60) buche rot	2231 (657N) buche natur	2079 (660 N) buche
2170 (26) kirschbaum	2209 (644 L) alteiche	2214 (735 J) berneiche	2073 (22) nussbaum	2213 (8876) steinchen		
0110 (110) schwarz	1137 (117) weiß	0138 (138) hellgrau	0873 (873 A DC) rosa	2229 (69 B DC) grün	2228 (68 B DC) blau	

**Verarbeitungsempfehlungen**




**Befestigungsclipse FH/SB** (FH = 2500 Stk, SB = 10 x 20 Stk)

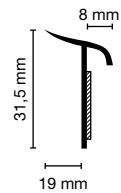


- 1 VE = 25 x 4 m
- aus Polyblend auf Basis PVC (sämtliche Inhaltsstoffe sind REACH-konform)

**Farben**




**Zubehör (1 VE = 10 Stk)**




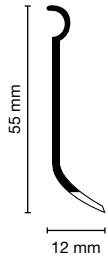
- 1 VE = 20 x 2,5 m
- aus Polyblend auf Basis PVC (sämtliche Inhaltsstoffe sind REACH-konform), für die Renovierung bestehender Sockelleisten, für die selbstklebende Befestigung von Teppichstreifen

**Farben**



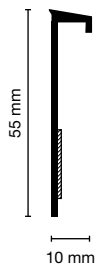

**Verarbeitungsempfehlungen**






- 1 VE = 2 x 50 m (gerollt)
- aus Polyblend auf Basis PVC (sämtliche Inhaltsstoffe sind REACH-konform)
- biegsam mit flexibler Lippe

**Farben**



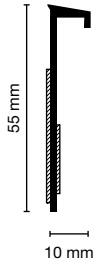
- 1 VE = 25 x 4 m
- aus Polyblend auf Basis PVC (sämtliche Inhaltsstoffe sind REACH-konform)
- mit elastischem Dach

**Farben**



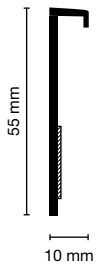
**Verarbeitungsempfehlungen**






- 1 VE = 25 x 4 m
- aus Polyblend auf Basis PVC (sämtliche Inhaltsstoffe sind REACH-konform)
- zur schnellen Verlegung wandseitig selbstklebend ausgerüstet
- mit elastischem Dach

**Farben**



- 1 VE = 25 x 4 m
- aus Polyblend auf Basis PVC (sämtliche Inhaltsstoffe sind REACH-konform)
- mit hartem Dach

**Farben**



**Verarbeitungsempfehlungen**







# Weichsockelleisten


Einfach und schnell.

## Die einfache Art, für einen perfekten Abschluss zu sorgen








Die Weichsockelleisten eignen sich besonders für die Anwendung auf flexiblen Bodenbelägen. Im Handumdrehen sind sie angebracht und schaffen eine harmonische Verbindung zwischen Wand und Boden. Beruhigend: Selbstverständlich sind sämtliche Weichsockelleisten entsprechend der REACH-Verordnung frei von schädlichen Weichmachern.



	Artikel	Maße	Verarbeitungsempfehlung	Seite
	WL 50	H: 50 mm B: 15 mm L: 50 m (gerollt)	• Klebeband UZIN	44
	WL 50 life	H: 50 mm B: 15 mm L: 50 m (gerollt)	• Klebeband UZIN	44
	WLK 50	H: 50 mm B: 15 mm L: 50 m (gerollt)	• selbstklebend	45
	WL 60	H: 60 mm B: 15 mm L: 50 m (gerollt)	• Klebeband UZIN	46


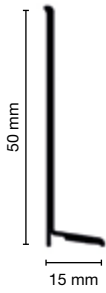


Auf Anfrage sind auch andere Höhen als PVC-freie life Variante und in selbstklebender Ausführung erhältlich.

	Artikel	Maße	Verarbeitungsempfehlung	Seite
	WL 60 life	H: 60 mm B: 15 mm L: 50 m (gerollt)	• Klebeband UZIN	46
	WLK 60	H: 60 mm B: 15 mm L: 50 m (gerollt)	• selbstklebend	47
	WL 80	H: 80 mm B: 15 mm L: 50 m (gerollt)		47
	WLK 80	H: 80 mm B: 15 mm L: 50 m (gerollt)	• selbstklebend	48
	WL 100	H: 100 mm B: 15 mm L: 50 m (gerollt)		48
	WLK 100	H: 100 mm B: 15 mm L: 50 m (gerollt)	• selbstklebend	49
	WLK 20	H: 19 mm B: 19 mm L: 25 m (gerollt)	• selbstklebend	49

**WL 50**

Weichsockelleiste für Bodenbeläge PVC, CV und Linoleum



- 1 VE = 1 x 50 m (gerollt)
- aus Polyblend auf Basis PVC (sämtliche Inhaltsstoffe sind REACH-konform)

**Verarbeitungsempfehlungen**



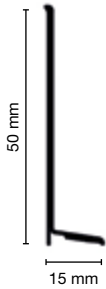
Klebeband  
**UZIN**

**Farben** (Sonderfarben ab 500 m möglich, Preis auf Anfrage!)

1137 (117) weiß	2244 (61) esche weiß	0878 (878) blaugrau	2186 (41) esche grau	0880 (880) steingrau	0138 (138) hellgrau	0915 (915) lichtgrau	0875 (875) sandbraun	0913 (913) hellbeige	0914 (914) dunkelbeige
0879 (879) nussbraun	2236 (W 258) buche hell	0130 (130) beige	2175 (33) eiche hell	1069 (121) grau	0420 (420) parkett	2172 (57) buche	1388 (5388) blau	0146 (146) dunkelgrau	0132 (132) braun
0348 (348) anthrazit	0110 (110) schwarz								

**WL 50 life**

Weichsockelleiste für Bodenbeläge PVC, CV und Linoleum



- 1 VE = 1 x 50 m (gerollt)
- aus elastischem, chlorfreiem Polyblend auf Basis EVA-PE-Gemisch
- chlor- und weichmacherfrei



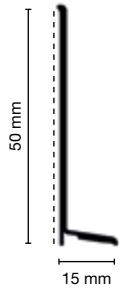
**Verarbeitungsempfehlungen**



Klebeband  
**UZIN**

**Farben**

1137 (117) weiß	0138 (138) hellgrau	2236 (W 258) buche hell	0130 (130) beige	0914 (914) dunkelbeige	0913 (913) hellbeige	0879 (879) nussbraun
2175 (33) eiche hell	2172 (57) buche	1069 (121) grau	0146 (146) dunkelgrau	0348 (348) anthrazit	0110 (110) schwarz	



- 1 VE = 1 x 50 m (gerollt)
- aus Polyblend auf Basis PVC (sämtliche Inhaltsstoffe sind REACH-konform)
- selbstklebend ausgestattet mit Markenklebeband von UZIN

**Farben**

1137 (117) weiß	0138 (138) hellgrau	2236 (W 258) buche hell	0130 (130) beige	0914 (914) dunkelbeige	0913 (913) hellbeige	0879 (879) nussbraun
2175 (33) eiche hell	2172 (57) buche	1069 (121) grau	0146 (146) dunkelgrau	0348 (348) anthrazit	0110 (110) schwarz	



**WL 60**

Weichsockelleiste für Bodenbeläge PVC, CV und Linoleum



- 1 VE = 1 x 50 m (gerollt)
- aus Polyblend auf Basis PVC (sämtliche Inhaltsstoffe sind REACH-konform)

**Verarbeitungsempfehlungen**




Klebeband  
**UZIN**

**Farben**

1137 (117) weiß	0138 (138) hellgrau	2236 (W 258) buche hell	0130 (130) beige	0914 (914) dunkelbeige	0913 (913) hellbeige	0879 (879) nussbraun
2175 (33) eiche hell	2172 (57) buche	1069 (121) grau	0146 (146) dunkelgrau	0348 (348) anthrazit	0110 (110) schwarz	

**WL 60 life**

Weichsockelleiste für Bodenbeläge PVC, CV und Linoleum



- 1 VE = 1 x 50 m (gerollt)
- aus elastischem, chlorfreiem Polyblend auf Basis PP/TPE
- chlor- und weichmacherfrei



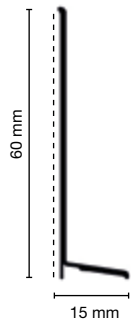
**Verarbeitungsempfehlungen**



Klebeband  
**UZIN**

**Farben**

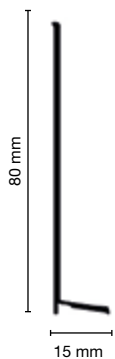
1137 (117) weiß	0138 (138) hellgrau	2236 (W 258) buche hell	0130 (130) beige	0914 (914) dunkelbeige	0913 (913) hellbeige	0879 (879) nussbraun
2175 (33) eiche hell	2172 (57) buche	1069 (121) grau	0146 (146) dunkelgrau	0348 (348) anthrazit	0110 (110) schwarz	



- 1 VE = 1 x 50 m (gerollt)
- aus Polyblend auf Basis PVC (sämtliche Inhaltsstoffe sind REACH-konform)
- selbstklebend ausgestattet mit Markenklebeband von UZIN

**Farben**

1137 (117) weiß	0138 (138) hellgrau	2236 (W 258) buche hell	0130 (130) beige	0914 (914) dunkelbeige	0913 (913) hellbeige	0879 (879) nussbraun
2175 (33) eiche hell	2172 (57) buche	1069 (121) grau	0146 (146) dunkelgrau	0348 (348) anthrazit	0110 (110) schwarz	



- 1 VE = 1 x 50 m (gerollt)
- aus Polyblend auf Basis PVC (sämtliche Inhaltsstoffe sind REACH-konform)

**Farben**

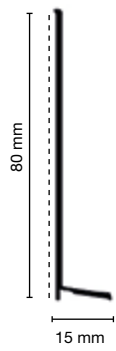
0130 (130) beige	0146 (146) dunkelgrau	0879 (879) nussbraun	0110 (110) schwarz	1137 (117) weiß

**Verarbeitungsempfehlungen**




**WLK 80**


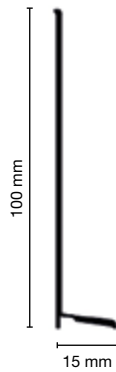
Weichsockelleiste für Bodenbeläge PVC, CV und Linoleum




- 1 VE = 1 x 50 m (gerollt)
- aus Polyblend auf Basis PVC (sämtliche Inhaltsstoffe sind REACH-konform)
- selbstklebend ausgestattet mit Markenklebeband von UZIN

**Farben****WL 100**

Weichsockelleiste für Bodenbeläge PVC, CV und Linoleum



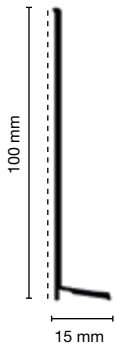
- 1 VE = 1 x 50 m (gerollt)
- aus Polyblend auf Basis PVC (sämtliche Inhaltsstoffe sind REACH-konform)

**Farben****Verarbeitungsempfehlungen**


Klebeband  
UZIN

**WLK 100**


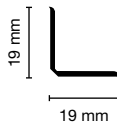
## Weichsockelleiste für Bodenbeläge PVC, CV und Linoleum



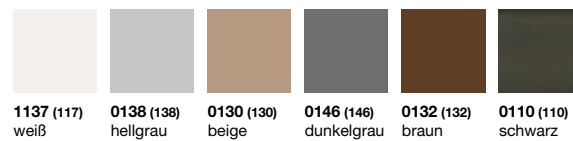
- 1 VE = 1 x 50 m (gerollt)
- aus Polyblend auf Basis PVC (sämtliche Inhaltsstoffe sind REACH-konform)
- selbstklebend ausgestattet mit Markenklebeband von UZIN

**Farben****WLK 20**

## Weichsockelleiste für Bodenbeläge PVC, CV und Linoleum



- 1 VE = 4 x 25 m (gerollt)
- aus Polyblend auf Basis PVC (sämtliche Inhaltsstoffe sind REACH-konform)
- selbstklebend ausgestattet

**Farben**





# Fußboden- und Spezialprofile

Robust und verlässlich.







## Zuverlässiger Schutz an stark beanspruchten Stellen

Ob zur eleganten Verbindung von Übergängen oder als sichere Fixierung von unterschiedlichsten Belägen auf Treppen: Die robusten Fußboden- und Spezialprofile von Döllken-Weimar sind flexibel einsetzbar und absolut verlässlich – und dabei entsprechend der REACH-Verordnung frei von schädlichen Weichmachern.

	Artikel	Maße	Seite
	TKE 37/28/2,3	H: 28 mm B: 37 mm L: 4,5 m	54
	TKE 40/40/3	H: 40 mm B: 40 mm L: 4,5 m	54
	TKE 25/30/4,5	H: 30 mm B: 25 mm L: 4,5 m	55
	TKE 40/28/5	H: 28 mm B: 40 mm L: 4,5 m	55



	Artikel	Maße	Seite
	TKE 40/40/5	H: 40 mm B: 40 mm L: 4,5 m	56
	TK 35/40/2	H: 40 mm B: 35 mm L: 4,5 m	56
	TK 35/40/2R	H: 40 mm B: 35 mm L: 4,5 m	57
	TK 35/40/3R	H: 40 mm B: 35 mm L: 4,5 m	57

	Artikel	Maße	Seite
	TK 40/25/2R	H: 25 mm B: 40 mm L: 4,5 m	58
	TK 69/40/R	H: 40 mm B: 69 mm L: 4,5 m oder 2,25 m	58
	Fliesenrenovierungsprofil	H: 144 mm B: 22 mm L: 2,5 m	59
	WL 20/20, 30/30	H: 10/15/25/40/50 mm B: 10/15/25/40/50 mm L: 2.75 m	59
	Treppenwangenprofil TWP45/3	H: 45 mm B: 3 mm L: 2,5 m	60
	EL 8	H: 8 mm B: 31 mm L: 4 m	60
	TEL 20/TIW 20	H: 22 mm B: 22 mm L: 2,6 m	61
	KL 60	H: 60 mm B: 9 mm L: 18 m	61
	AL 40/3	H: 2/3 mm B: 41 mm L: 25 m	62
	EL 3,5	H: 32 mm B: 5 mm L: 4 m	62
	HK 15/15, 20/20, 25/25	H: 15/20/25 mm B: 15/20/25 mm L: 5 m	62
	HK 100 Basic	H: 100 mm B: 30 mm L: 2,5 m	63
	Heizrohrverkleidungsleiste	H: 45 mm B: 107 mm L: 200 m	63



Kernsockelleisten

Holzleisten

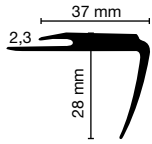
Systemsockelleisten

Standardssockelleisten

Weichsockelleisten

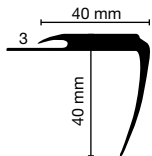
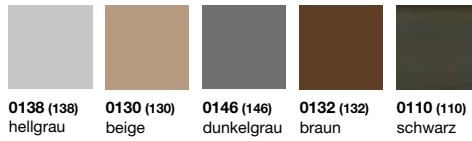
**Fußboden- und Spezialprofile**

Werkzeuge



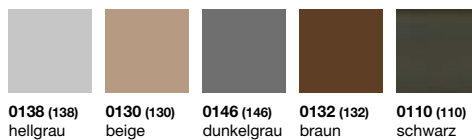
- 1 VE = 10 x 4,5 m
- aus Polyblend auf Basis PVC (sämtliche Inhaltsstoffe sind REACH-konform)

**Farben**



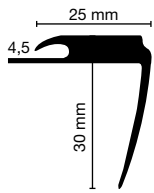
- 1 VE = 10 x 4,5 m
- aus Polyblend auf Basis PVC (sämtliche Inhaltsstoffe sind REACH-konform)

**Farben**

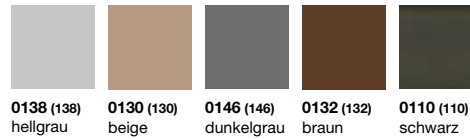


**TKE 25/30/4,5**

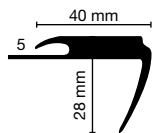
## Treppenkante für textile Beläge




- 1 VE = 10 x 4,5 m
- aus Polyblend auf Basis PVC (sämtliche Inhaltsstoffe sind REACH-konform)

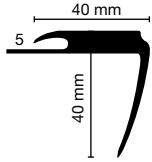
**Farben****TKE 40/28/5**

## Treppenkante für textile Beläge

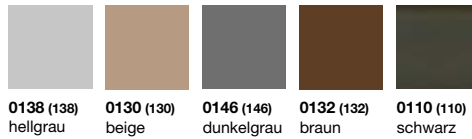
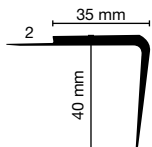


- 1 VE = 10 x 4,5 m
- aus Polyblend auf Basis PVC (sämtliche Inhaltsstoffe sind REACH-konform)


**Farben**

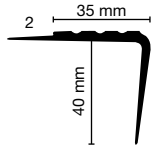
**TKE 40/40/5****Treppenkante für textile Beläge**

- 1 VE = 10 x 4,5 m
- aus Polyblend auf Basis PVC (sämtliche Inhaltsstoffe sind REACH-konform)

**Farben****TK 35/40/2****Treppenkante für Beläge PVC, CV und Linoleum**

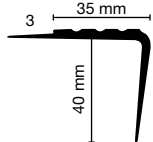
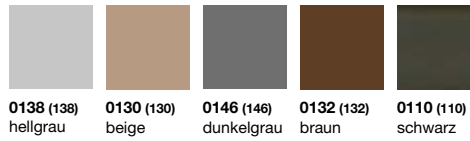
- 1 VE = 10 x 4,5 m
- aus Polyblend auf Basis PVC (sämtliche Inhaltsstoffe sind REACH-konform)

**Farben**



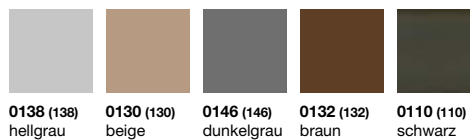
- 1 VE = 10 x 4,5 m
- aus Polyblend auf Basis PVC (sämtliche Inhaltsstoffe sind REACH-konform)
- mit strukturierter Trittläche

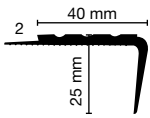
## Farben



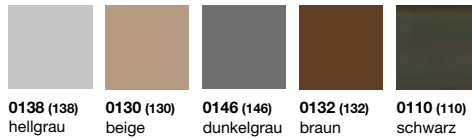
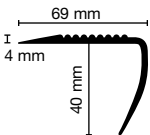
- 1 VE = 10 x 4,5 m
- aus Polyblend auf Basis PVC (sämtliche Inhaltsstoffe sind REACH-konform)
- mit strukturierter Trittläche

## Farben




**TK 40/25/2R****Treppenkante für Beläge PVC, CV und Linoleum**

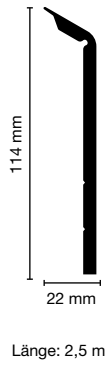
- 1 VE = 10 x 4,5 m
- aus Polyblend auf Basis PVC (sämtliche Inhaltsstoffe sind REACH-konform)
- mit strukturierter Trittläche

**Farben****TK 69/40/R****Treppenkante für alle Belagsarten**

- 1 VE = 12 x 2,25 m oder
- 1 VE = 10 x 4,50 m
- aus Polyblend auf Basis PVC (sämtliche Inhaltsstoffe sind REACH-konform)
- mit strukturierter Trittläche


**Farben**

## Fliesenrenovierungsprofil für Renovierungsarbeiten mit PVC, Linoleum und LVT



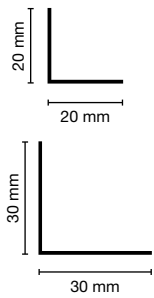
- 1 VE = 20 x 2,5 m
- aus Polyblend auf Basis von geschäumten PVC
- zum Überdecken von alten Fliesensockeln
- auf unterschiedliche Höhen einkürzbar
- Weichgelenk, dadurch passt sich das Profil an jede Fliesensockeldichte an

### Farben



## WL 20/20, 30/30

### Winkelleiste



- 1 VE = 20 x 2.75 m
- aus Polyblend auf Basis PVC (sämtliche Inhaltsstoffe sind REACH-konform)
- bedruckt auf beiden Seiten
- auf Anfrage auch in verschiedenen Dekoren und folgenden Maßen erhältlich:  
10 x 10, 15 x 15, 25 x 25, 40 x 40, 50 x 50 mm

### Farben



## Treppwangenprofil TWP45/3 Seitenabschluss für Treppen



- 1 VE = 20 x 2,5 m
- aus Polyblend auf Basis ABS, zur perfekten Abdeckung der Treppwangen

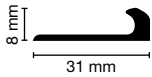
### Farben



1137 (0117)  
weiß

## EL 8

### Abschlussprofil



- 1 VE = 25 x 4 m
- aus Polyblend auf Basis PVC (sämtliche Inhaltsstoffe sind REACH-konform)
- für dünne Bodenbeläge ist auch die EL 3,5 (Seite 19) einsetzbar

### Farben



1137 (117) weiß    0138 (138) hellgrau    0148 (148) hellbeige    0130 (130) beige    0146 (146) dunkelgrau    0132 (132) braun    0110 (110) schwarz


**TEL 20** Eckleiste für saubere Tapetenabschlüsse



- 1 VE = 20 x 2,6 m
- aus Polyblend auf Basis ABS, für die einfache und saubere Ausarbeitung von Ecken
- überstreichbar
- auftrennbar als Abschluss zu verwenden

**TCF**  
totally  
chlorinefree

**Farben**



**TIW 20** Innenwinkel für saubere Tapetenabschlüsse



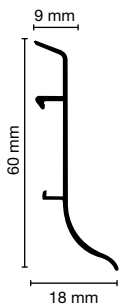
- 1 VE = 20 x 2,6 m
- aus Polyblend auf Basis ABS, für die einfache und saubere Ausarbeitung von Ecken

**TCF**  
totally  
chlorinefree

**Farben**



**KL 60**

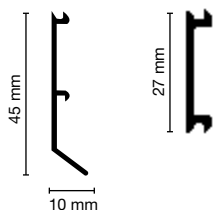


- 1 VE = 20 x 5 m
- aus Kunststoff, mit Kabelkanal, für die unsichtbare Befestigung mit Trägerleiste

**Farben**


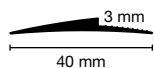


**Grundprofil KT 45/27**



**AL 40/3**


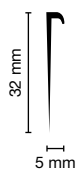
für alle Bodenbeläge bis 3 mm




- 1 VE = 1 x 25 m
- aus Polyblend auf Basis PVC (sämtliche Inhaltsstoffe sind REACH-konform)
- zum Höhenausgleich von Bodenbelägen
- besonders geeignet bei auslaufenden Bodenbelägen

**Farben****EL 3,5**


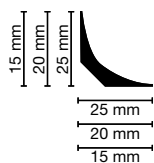
Abdeckleiste für elastische Bodenbeläge



- 1 VE = 25 x 4 m
- Polyblend auf Basis PVC (sämtliche Inhaltsstoffe sind REACH-konform)
- für wandseitig hochgezogene Bodenbeläge

**Farben****HK 15/15, 20/20, 25/25**


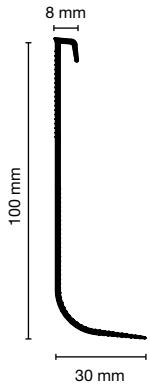
Hohlkehlleiste für elastische Bodenbeläge



- 1 VE = 20 x 2,5 m
- Polyblend auf Basis PVC (sämtliche Inhaltsstoffe sind REACH-konform)
- für wandseitig hochgezogene Bodenbeläge

## HK 100 Basic

Hohlkehlleiste für elastische Bodenbeläge

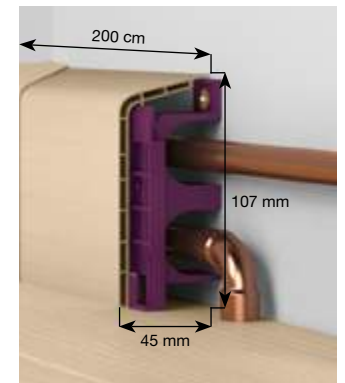


- 1 VE = 40 x 2,5 m
- Polyblend auf Basis PVC  
(sämtliche Inhaltsstoffe sind REACH-konform)
- für wandseitig hochgezogene Bodenbeläge

### Farben



## Heizrohrverkleidungsleiste



- 1 VE = 10 x 2 m
- Hartkunststoff folienummantelt
- aus „doppelwandigem“ Kunststoff
- weiche Kunststofflippe erleichtert die Verlegung auch bei unebenen Wänden
- Rohrschellen dienen zur Stabilisierung der Heizungsrohre und als Befestigung der Leiste
- dekorgleiches Zubehör für eine perfekte Montage
- grob auf Gährung sägen (Zubehör deckt den Schnitt ab)

### Farben



### Zubehör



**Innenecke 90°**  
VE = 5 x 1 Stück,  
bedruckt  
SB-verpackt



**Außenecke 90°**  
VE = 5 x 1 Stück,  
bedruckt  
SB-verpackt

### Befestigung



**Rohrschelle**  
VE = 10 x 5 Stück  
SB-verpackt



**Endkappen links**  
VE = 5 x 1 Stück,  
bedruckt  
SB-verpackt



**Endkappen rechts**  
VE = 5 x 1 Stück,  
bedruckt  
SB-verpackt



**Stoßverbinder**  
VE = 5 x 1 Stück,  
bedruckt  
SB-verpackt

# Werkzeuge






Sauber verarbeitet und sicher befestigt.

## Große Herausforderungen spielend meistern

Ein hohes Arbeitstempo bei der Verlegung, qualitativ einwandfreie Ergebnisse und die sichere Befestigung der Sockelleisten – das sind die heutigen Anforderungen. Um diesen optimal gerecht zu werden, bietet Döllken-Weimar ein umfassendes Sortiment an bewährten Systemwerkzeugen. Für die schnelle, saubere und sichere Befestigung sorgt zusätzlich das Heißschmelzkleber-Befestigungssystem.

	Artikel	Inhalt	Seite
	Kerbstanze Typ 2001/ Stanzkoffer-Set	<ul style="list-style-type: none"><li>• Kerbstanze Typ 2001</li><li>• Sockelleistenschere</li><li>• Anpresseinsätze für Designbelagsstreifen</li><li>• Stanzenkoffer</li><li>• Mess-Schablone</li><li>• Gliedemaßstab</li><li>• Bedienungsanleitung</li></ul>	66
	Stanzenzubehör	<ul style="list-style-type: none"><li>• Spannhebel XL und Anpresseinsätze</li></ul>	66
	Streifenschneider		66
	Heißschmelz-Klebesystem	<ul style="list-style-type: none"><li>• Heißklebepistole HKP 220 inkl. Koffer, gekröpfter Düse und 4,5 m Kabel</li><li>• Heißschmelzkleber HKS 18/300</li></ul>	68



	Artikel	Inhalt	Seite
	Trockenklebebänder		68
	Sockelleistenschere		68
	Floorboard & Zubehör		69
	Easy-Scooter		70
	Montage-Hammer & Montage-Handschuhe		70-71

## Kerbstanze Typ 1001/Stanzkoffer-Set für alle Döllken Kernsockelleisten



Döllken Stanzen	Bezeichnung	Artikel-Nr.
1	Kerbstanze Typ 2001	5105431
2	Grundplatte für Stanze	5106890
3	Doppelsteckplatte analog für die Stanze Typ 1001	5106892
4	Senkrechtspanner für Universal-Stanze Typ 1001	5106893
5+6	Griff mit Feder für Stanze	5106894
7	Ersatzmesser für Stanze	5106896*
8	Messerführungsblock für Stanze	5106885
9	Ersatzfeder für Stanze	5106897
10	Messschablone für Stanze	
11	Stanzen-Anpresseinsätze für Designböden	5105434
12	Stanzenkoffer (leer)	

\*nicht einzeln erhältlich

Wir empfehlen Stanzen zur Reparatur einzusenden.

- zum Stanzen aller Döllken Kernsockelleisten; durch einfaches Umstecken oder Umrüsten auf den Spannhebel XL\* auch für dicke Kernsockelleisten (Cubu flex life, Cubu flex life XL, S 66/22, EP 60/13) geeignet
- einfaches Ermitteln des Stanzpunktes mit der Mess-Schablone
- umfangreiches Zubehör wie Stanzkoffer, Anpresseinsätze zum Stanzen von Designbelagsstreifen speziell bei den Kernsockelleisten D 60 oder C 60, Mess-Schablone

\* Cubu XL nur mit dem Spannhebel XL stanzenbar.

### Das Kofferset ist in zwei Größen erhältlich:


#### kleines Kofferset:

Stanze | Neuer Stanzenkoffer | Trageriemen | Sockelleistenschere | Anpress-einsätze | Messschablone | Spannhebel XL | Ölfäschchen | Ölfäschchen | Zollstock | Bleistift

#### großes Kofferset:

kleines Kofferset + Heißschmelzklebepistole | Klebesticks (5x Orange, 5x Transparent) | Streifenschneider

## Stanzenzubehör: Spannhebel XL und Anpresseinsätze



- für winkeltreue Schnittkanten – schnell und sauber
- schwarzer Hebel: Cubu XL

## Streifenschneider für Designbelagsstreifen



- Eignung zum Schneiden von Designbelagsstreifen für die Kernsockelleisten D 60 und C 60
- einfach zu handhaben, handliches Format
- passende Ergänzung zum Stanzkoffer
- für 51 mm breite Streifen
- Alu-Winkel als Adapter für 40 mm breite Streifen




Abbildung zeigt das große Kofferset



## Der Stanzkoffer

Kompakt und gut organisiert!  
Die Stanze ist auch im kompletten Koffer-Set erhältlich.

## Heißschmelz-Klebesystem

Speziell für das professionelle Verkleben von Kernsockelleisten und Systemsockelleisten wird die Nutzung des Heißschmelzklebe-Befestigungssystems empfohlen (siehe dazu die spezielle Verklebeanleitung), bestehend aus:

- Heißklebepistole HKP 220 inkl. Koffer, gekröpfter Düse und 4,5 m Kabel
- Heißschmelzkleber HKS 18/300 zur Verarbeitung mit der Heißklebepistole HKP 220 (transparent oder orange)  
1 VE: 5 Folien-Beutel mit je 2 kg = 10 kg  
1 VE: 1 Kunststoffeimer 5 kg



Alle mit dem Heißschmelzkleber zu verarbeitenden Leisten sind mit diesem Icon gekennzeichnet.



## Trockenklebebänder



Alle mit UZIN Montagebändern zu befestigenden Leisten sind mit diesem Icon gekennzeichnet.

Zur Befestigung einer Vielzahl unserer Sockelleisten (siehe dazu die Verlegeanleitung) empfehlen wir das Ankleben mit Montagebändern (Toptac 35 oder Remur) von UZIN.

Die Montageprodukte dieses Unternehmens sind perfekt auf die Befestigung von Döllken Sockelleisten abgestimmt. Das garantiert eine sichere, handwerkergerechte Montage.

**Trockenklebebänder befinden sich nicht im Lieferprogramm von Döllken-Weimar, bitte fragen Sie Ihren Großhändler.**

## Sockelleistenschere

für alle Döllken Sockelleisten

- zum exakten Schneiden von Leisten und Profilen



i

Werkzeuge zur Reparatur  
senden Sie bitte an:  
Döllken-Weimar GmbH,  
Industriestraße 1, 59199 Bönen

**Floorboard - Ideal zum Boden- und Fliesenlegen, Ausfugen und für Malerarbeiten**

FLOORBOARD, der unverwüsthliche Knieroller ist für jeden Profi ein Muß, der kniend Arbeiten verrichtet. Auch nach Stunden ist ein noch ermüdungsfreies Arbeiten möglich.

**Wozu brauche ich ein Floorboard:**

- schont Knie und Rücken
- vielseitig einsetzbar und optimale Beweglichkeit
- hochstabile Konstruktion

**Technische Daten:**

Größe: 57 x 33 x 9 cm (L x B x H)  
 Belastbarkeit: bis 150 kg  
 Gewicht: ca. 4 kg


**Zusätzliche Verwendungsmöglichkeiten:**

Aufnahmefläche für Behälter: 30 x 40 cm (L x B)  
 Ausbuchtung für Anrührreimer bis 31,5 cm Durchmesser



Ersatzteile für das Floorboard:

Schaumkissen



Ersatzrollen



NEU



### Abrollgerät für schnelles und präzises Anbringen von Weichsockelleisten

Das unverwüstliche Abrollgerät ist für jeden Verleger von Weichsockelleisten ein Muss!

Wozu brauche ich ein Abrollgerät für Weichsockelleisten:

- müheloses, schnelles, gleichmäßiges Abführen der Weichsockelleiste von der Rolle
- vielseitig einsetzbar und optimale Beweglichkeit
- Befestigungsmöglichkeit für Verlegewerkzeuge (Gummihammer/Sockelleistenschere)
- hochstabile Konstruktion

#### Technische Daten:

Größe: ø 50 cm  
Belastbarkeit: bis 50 kg  
Gewicht: ca. 5 kg (ohne Weichsockelleistenrolle und Werkzeug)

#### Zusätzliche Verwendungsmöglichkeiten:

Abführen von Randdämmstreifen, Kabel, Draht usw...

i

Der Easy-Scooter wird nur mit dem Montage-Hammer (ohne Sockelleistenschere) ausgeliefert!

Die Sockelleistenschere finden Sie auf Seite 68.

### Montage-Hammer

NEU



Der Montage-Hammer ist auch einzeln erhältlich.

NEU



### Die Döllken Montagehandschuhe sind für jeden Verleger ein Muß!

Dieser Montagehandschuh zeichnet sich vor allem durch seine sehr guten Eigenschaften für feinfühligere Arbeiten aus. Fest auf die Hand gezogen lassen sich auch filigrane Arbeiten ausführen.

#### Wozu brauche ich die Montage-Handschuhe:

- überall wo Feingefühl und ein optimaler Schutz für die Hände gefragt sind
- Grundsatz bei der Verarbeitung von Heißschmelzkleber
- sicherer Griff mit hervorragendem Tastgefühl
- hervorragende Passform und angenehmer Tragekomfort
- atmungsaktiver Handrücken
- PU-Innenhand-Beschichtung

#### Technische Daten:

Größe: 10

